

**Uchwała Nr XV/114/12**

**Rady Gminy Zaręby Kościelne**

**z dnia 30 sierpnia 2012 r.**

**w sprawie zmian Wieloletniej Prognozy Finansowej Gminy – Zaręby Kościelne na lata 2012-2020**

Na podstawie art. 230 ust. 6 w związku z art. 226, art. 227, art. 228 i art.243 ustawy z dnia 27 sierpnia 2009 r. o finansach publicznych (Dz. U. Nr 157, poz. 1240 z późn. zm.) w związku z art. 121 ust. 8 i art. 122 ust. 2 i 3 ustawy z dnia 27 sierpnia 2009 r. – przepisy wprowadzające ustawę o finansach publicznych (Dz. U. Nr 157, poz. 1241 z późn. zm. oraz art. 169 -170 ustawy z dnia 30 czerwca 2005 r. o finansach publicznych (Dz. U. Nr 249, poz. 2104 z późn. zm),

**Rada Gminy uchwala , co następuje:**

**§ 1.**

1. W uchwale Nr XI/83/11 Rady Gminy Zaręby Kościelne z dnia 30 grudnia 2011 r. w sprawie Wieloletniej Prognozy Finansowej Gminy Zaręby Kościelne na lata 2012-2020 dokonuje się zmian zgodnie z:
  - załącznikiem Nr 1 -- Wieloletnia Prognoza Finansowa
  - załącznikiem Nr 2- Objasnienia do uchwały w sprawie wieloletniej prognozy finansowej Gminy Zaręby Kościelne
  - załącznikiem Nr 3- Przedsięwzięcia WPF.

**§ 2.**

Wykonanie uchwały powierza się Wójtowi.

**§ 3.**

Uchwała wchodzi w życie z dniem podjęcia.

Przewodniczący Rady  
mgr Marek Nowacki

Załącznik Nr 2 uchwały Nr XV/114/12 Rady Gminy Zaręby Kościelne z dnia 30 sierpnia 2012 r.

### Objaśnienia

Do uchwały zmieniającej uchwałę w sprawie Wieloletniej Prognozy Finansowej Gminy Zaręby Kościelne na lata 2012-2020

Dokonano zmian w wykazie przedsięwzięć Wieloletniej Prognozy Finansowej w następujących przedsięwzięciach i zadaniach inwestycyjnych:

- a) programy, projekty lub zadania związane z programami z udziałem środków, o których mowa w art.5 ust.1 pkt 2 i 3 :


W przedsięwzięciu pn: „ Zagospodarowanie przestrzeni publicznej części północnej Zaręb Kościelnych” nakłady w 2012 roku wyniosą 413.192,00 zł. Łączne nakłady finansowe 484.444,00 zł.

- c) programy, projekty lub zadania pozostałe ( inne niż wymienione w lit. a i b):

W przedsięwzięciu pn: „ Przebudowa drogi we wsi Kosuty” zmieniono nazwę na „ Przebudowa w km 0+000 do 0+356 drogi dojazdowej do gruntów rolnych w Kosutach” nakłady na rok 2012 wynoszą 143.000,00 zł. Łączne nakłady finansowe 243.000,00 zł.

W przedsięwzięciu pn: „Budowa nowych punktów świetlnych „ Łączne nakłady finansowe wyniosą 161.081,72 zł.

W Wieloletniej Prognozie Finansowej dokonano zmian dochodów i wydatków.


Przewodniczący Rady  
  
mgr Marcin Nawacki

# Wieloletnia Prognoza Finansowa

Załącznik Nr 1 do Uchwały Nr XV/14/12 Rady Gminy Zaręby Kościelne z dnia 30 sierpnia 2012 r.

Wyszczególnienie	z tego:				z tego:				z tego:				w tym: odsetki i dyskonto		
	1.1.		1.2.		2.		2.1.		2.1.1.		2.1.1.1.			2.1.2.	
	1.1.1.	1.1.2.	1.2.1.	1.2.2.	2.1.1.1.	2.1.1.2.	2.1.1.3.	2.1.1.4.	2.1.1.5.	2.1.1.6.	2.1.1.7.				
Dochody ogółem:	dochody bieżące	dochody majątkowe	ze sprzedaży majątku	z UE*	z UE*	z UE*	z UE*	z UE*	z UE*	z UE*	z UE*	z UE*	z UE*	z UE*	
Lp	1.	1.1.	1.2.	1.2.1.	1.2.2.	2.	2.1.	2.1.1.	2.1.1.1.	2.1.1.2.	2.1.1.3.	2.1.1.4.	2.1.1.5.	2.1.2.	2.1.2.1.
Formuła	H.1.H.1.2					H.1.H.2.2	H.1.H.2.1								
Wykonanie 2009	10 293 465,62	9 536 787,61	672 678,21	1 244,21	0,00	10 754 542,32	7 629 594,46	7 624 716,18	0,00	0,00	0,00	0,00	0,00	23 876,30	23 876,30
Wykonanie 2010	10 979 511,03	10 497 414,91	482 056,12	0,00	421 116,03	11 428 469,91	9 561 986,74	8 548 647,32	0,00	0,00	0,00	0,00	74 894,44	35 048,42	35 048,42
Plan 3 kw. 2011	11 826 477,56	8 819 059,55	2 090 459,00	0,00	1 271 428,00	14 656 394,56	8 483 895,58	8 434 969,56	0,00	0,00	0,00	0,00	106 980,01	28 725,00	28 725,00
1) Wykonanie 2011	13 000 009,91	10 310 598,12	2 689 411,79	1 202,80	1 099 899,00	14 888 296,67	8 906 290,67	8 875 849,64	0,00	0,00	0,00	0,00	106 566,03	30 352,93	30 352,93
2012	12 774 194,44	9 564 618,44	2 219 286,00	970,00	1 864 076,00	12 886 597,64	9 568 321,64	9 444 881,64	0,00	0,00	0,00	0,00	121 545,42	123 446,00	123 446,00
2013	12 150 136,00	10 460 138,00	1 760 000,00	0,00	0,00	11 743 071,00	9 026 008,00	8 875 351,00	0,00	0,00	0,00	0,00	102 000,00	160 687,00	160 687,00
2014	12 865 809,07	11 965 639,07	1 800 000,00	0,00	0,00	12 467 977,07	9 156 618,00	9 024 592,00	0,00	0,00	0,00	0,00	102 000,00	134 226,00	134 226,00
2015	12 841 962,00	11 067 962,00	1 800 000,00	0,00	0,00	12 534 330,00	8 557 330,00	8 448 934,00	0,00	0,00	0,00	0,00	109 526,00	108 526,00	108 526,00
2016	13 442 928,00	11 542 928,00	1 900 000,00	0,00	0,00	13 035 295,00	9 930 296,00	9 846 892,00	0,00	0,00	0,00	0,00	83 634,00	83 634,00	83 634,00
2017	13 945 850,00	11 845 850,00	2 000 000,00	0,00	0,00	13 538 218,00	10 318 218,00	10 256 226,00	0,00	0,00	0,00	0,00	59 592,00	59 592,00	59 592,00
2018	14 465 129,00	11 965 129,00	2 500 000,00	0,00	0,00	14 047 407,99	10 712 497,00	10 669 496,00	0,00	0,00	0,00	0,00	42 061,00	42 061,00	42 061,00
2019	14 594 380,00	11 964 380,00	3 000 000,00	0,00	0,00	14 566 749,00	11 106 748,00	11 080 648,00	0,00	0,00	0,00	0,00	26 100,00	26 100,00	26 100,00
2020	15 474 230,20	12 474 230,20	3 000 000,00	0,00	0,00	15 066 548,00	11 501 548,00	11 482 858,00	0,00	0,00	0,00	0,00	9 189,00	9 189,00	9 189,00


\* środki, o których mowa w art. 5 ust. 1 pkt 2 ustawy o finansach publicznych z 2009 r.

Przewodniczący Rady  
  
 Marcin Nowicki

Wyszczególnienie	Wydatki majątkowe		w tym:		Wysok budżetu	Dochody bieżące - wydatki bieżące	5.	5.1.	w tym:		inne sroczkowce nie związane z zaciąganiem długu	w tym:		Kredyty, pożyczki, spółdziel papierów wartościowych	w tym:	
	2.2.	2.2.1.	3.	4.					5.1.1.	5.2.		5.2.1.	5.3.			
Formuła																
Wykonanie 2009	3 125 948,04	0,00	-551 076,76	1 902 193,12	970 604,54	294 488,54	133 180,70	0,00	0,00	676 116,00	0,00	0,00	0,00	417 926,00		
Wykonanie 2010	2 826 793,07	2 331 705,00	-428 978,79	1 915 718,17	1 971 337,00	161 337,00	161 337,00	0,00	0,00	1 810 000,00	0,00	0,00	0,00	297 841,79		
Plan 3 kw. 2011	6 133 709,00	1 951 752,00	-2 685 917,00	1 357 384,00	4 514 075,06	801 293,06	801 293,00	0,00	0,00	3 712 782,00	0,00	0,00	0,00	1 804 823,94		
1) Wykonanie 2011	5 792 086,10	1 951 751,80	-1 695 295,76	1 404 357,55	3 494 044,96	801 293,06	801 293,00	0,00	0,00	2 692 751,80	0,00	0,00	0,00	1 151 690,86		
2012	3 321 276,00	1 241 841,00	-115 493,20	985 496,80	1 433 302,00	291 046,80	115 493,20	0,00	0,00	1 152 255,20	0,00	0,00	0,00	0,00		
2013	2 707 033,00	0,00	407 067,00	1 414 100,00	0,00	0,00	0,00	0,00	0,00	0,00	0,00	0,00	0,00	0,00		
2014	3 299 159,07	0,00	407 632,00	1 906 791,07	0,00	0,00	0,00	0,00	0,00	0,00	0,00	0,00	0,00	0,00		
2015	2 977 060,00	0,00	407 632,00	1 534 652,00	0,00	0,00	0,00	0,00	0,00	0,00	0,00	0,00	0,00	0,00		
2016	3 165 050,00	0,00	407 632,00	1 612 652,00	0,00	0,00	0,00	0,00	0,00	0,00	0,00	0,00	0,00	0,00		
2017	3 220 690,00	0,00	407 632,00	1 527 652,00	0,00	0,00	0,00	0,00	0,00	0,00	0,00	0,00	0,00	0,00		
2018	3 335 000,00	0,00	407 632,00	1 242 652,00	0,00	0,00	0,00	0,00	0,00	0,00	0,00	0,00	0,00	0,00		
2019	3 480 000,00	0,00	407 632,00	857 652,00	0,00	0,00	0,00	0,00	0,00	0,00	0,00	0,00	0,00	0,00		
2020	3 965 000,00	0,00	407 652,20	972 652,20	0,00	0,00	0,00	0,00	0,00	0,00	0,00	0,00	0,00	0,00		

Przewodniczący Rady  
Miejscowości  
Miejscowość: Motul

Wyszczególnienie	Rozchody budżetu	z tego:			inne rozchody (bez spłaty długu np. udzielone pożyczki)	7.	7.1.	8.	wskaźniki z art. 169(1) § 4 u.p.k.				
		w tym:		9.					9a.	10.	10a.		
		Spłaty rat kapitałowych oraz wykup papierów wartościowych	kwota wyłączeń z art. 243 ust. 3 pkt 1 u.p.k. oraz art. 168 ust. 3 § 4 u.p.k. przysługująca na dany rok budżetowy									Planowana łączna kwota spłaty zobowiązań do 15% z art. 169 § 4 u.p.k. (po uwzględnieniu wyłączeń)	Zadłużenie (licząc z ogółem - max 60% z art. 170 § 4 u.p.k. (po uwzględnieniu wyłączeń)
6.1.	6.1.1.	6.2.	6.	9.	9a.	10.	10a.						
Formuła	§ 1 § 6.2.												
Wykonanie 2009	258 130,00	258 130,00	0,00	0,00	1 205 216,00	0,00	421 116,00	11,81%	7,98%	2,78%	2,78%		
Wykonanie 2010	741 066,00	421 116,00	0,00	0,00	2 274 150,00	0,00	0,00	20,71%	20,71%	7,37%	3,23%		
Plan 3 kw. 2011	1 828 152,00	1 271 408,00	0,00	0,00	4 158 774,00	0,00	2 331 735,00	34,92%	15,34%	15,57%	4,97%		
1) Wykonanie 2011	1 540 837,00	1 062 447,00	0,00	0,00	3 426 064,80	0,00	899 304,80	26,35%	15,51%	12,18%	3,91%		
2012	1 317 808,80	869 304,80	0,00	0,00	3 260 511,20	0,00	0,00	25,52%	25,52%	11,29%	4,32%		
2013	407 067,00	0,00	0,00	0,00	2 853 444,20	0,00	0,00	23,48%	23,48%	4,67%	4,67%		
2014	407 632,00	0,00	0,00	0,00	2 445 812,20	0,00	0,00	19,01%	19,01%	4,21%	4,21%		
2015	407 632,00	0,00	0,00	0,00	2 036 180,20	0,00	0,00	15,75%	15,75%	3,99%	3,99%		
2016	407 632,00	0,00	0,00	0,00	1 530 548,20	0,00	0,00	12,13%	12,13%	3,65%	3,65%		
2017	407 632,00	0,00	0,00	0,00	1 225 916,20	0,00	0,00	8,77%	8,77%	3,35%	3,35%		
2018	407 632,00	0,00	0,00	0,00	815 284,20	0,00	0,00	5,64%	5,64%	3,12%	3,12%		
2019	407 632,00	0,00	0,00	0,00	407 632,20	0,00	0,00	2,72%	2,72%	2,90%	2,90%		
2020	407 632,20	0,00	0,00	0,00	0,00	0,00	0,00%	0,00%	0,00%	2,69%	2,69%		

Przewodniczący Rady  
  
 Michał Marek Nowacki

wskazniki z art. 243 ufp										
Wyszczególnienie	Kwota zobowiązań z tytułu wzięcia przez JST przyzadających do spłaty w danym roku budżetowym podlegająca doliczeniu zgodnie z art. 244 ufp	Maksymalny dopuszczalny wskaźnik spłaty z art. 243 ufp	Relacja (Ob. Wp-Dsm)/Dc, e której mowa w art. 243 w danym roku	Relacja planowanej łącznej kwoty spłaty zobowiązań do dochodów (bez wyłączeń)	Spełnienie wskaźnika spłaty z art. 243 ufp po uwzględnieniu (bez wyłączeń)	Spełnienie relacji z art. 243 ufp po uwzględnieniu (bez wyłączeń)	Relacja planowanej łącznej kwoty spłaty zobowiązań do dochodów (po uwzględnieniu wyłączeń)	Spełnienie wskaźnika spłaty z art. 243 ufp po uwzględnieniu wyłączeń	Spełnienie relacji z art. 243 ufp po uwzględnieniu wyłączeń	Spełnienie relacji z art. 244 ufp po uwzględnieniu wyłączeń
11	12a	12b	13	13a	13b	14	14a	14b		
Formuła										
Wykonanie 2006	0,00	18,65%	18,65%	2,75%	TAK	TAK	2,75%	TAK	TAK	TAK
Wykonanie 2010	0,00	17,45%	17,45%	1,07%	TAK	TAK	3,23%	TAK	TAK	TAK
Plan 3 kw. 2011	0,40	11,40%	11,40%	15,57%	TAK	NIE	4,90%	TAK	TAK	TAK
1) Wykonanie 2011	0,00	10,81%	10,81%	12,09%	TAK	NIE	3,91%	TAK	TAK	TAK
2012	0,00	15,83%	15,83%	11,28%	TAK	TAK	4,32%	TAK	TAK	TAK
2013	0,00	12,19%	11,99%	4,67%	TAK	TAK	4,57%	TAK	TAK	TAK
2014	0,00	10,28%	10,05%	4,21%	TAK	TAK	4,21%	TAK	TAK	TAK
2015	0,00	11,40%	11,86%	3,99%	TAK	TAK	3,99%	TAK	TAK	TAK
2016	0,00	12,77%	12,00%	3,65%	TAK	TAK	3,65%	TAK	TAK	TAK
2017	0,00	12,89%	11,57%	3,35%	TAK	TAK	3,35%	TAK	TAK	TAK
2018	0,00	11,84%	8,80%	3,12%	TAK	TAK	3,12%	TAK	TAK	TAK
2019	0,00	10,76%	5,73%	2,80%	TAK	TAK	2,80%	TAK	TAK	TAK
2020	0,00	8,67%	6,29%	2,69%	TAK	TAK	2,69%	TAK	TAK	TAK

\*\* Przeniesienie planowanej nadwyżki budżetowej jest szczegółowo opisane w objaśnieniach.

Przewodniczący Rady  
Maj Marek Nowicki

Wyszaczkowanie	Informacja z art. 226 ust. 2 tj. wydatki:					Wartość przejętych zobowiązań	Kwoty nadwyżki budżetowej planowanej w poszczególnych latach obiegłych prognozą **	Wartość przejętych zobowiązań	w tym:
	na wypracowanie i składki od nich należane	związane z funkcjonowaniem organów JST	wydatki bieżące objęte limitem art. 226 ust. 4 ufp	wydatki majątkowe objęte limitem art. 226 ust. 4 ufp	wydatki majątkowe objęte limitem art. 226 ust. 4 ufp				
Lp	15.1.	15.2.	15.3.	15.4.	16.	17.	17.1.		
Formuła									
Wykonanie 2009	3 515 350,20	1 202 983,74	0,00	3 125 948,94	0,00	0,00	0,00		0,00
Wykonanie 2010	4 281 356,85	1 239 619,00	0,00	2 826 793,07	0,00	0,00	0,00		0,00
Plan 3 kw. 2011	4 236 256,10	1 334 952,00	125 364,71	1 511 684,71	0,00	0,00	0,00		0,00
1) Wykonanie 2011	4 476 039,20	1 241 976,31	122 744,39	5 792 096,10	0,00	0,00	0,00		0,00
2012	4 707 512,20	1 447 900,00	121 545,42	3 240 579,00	0,00	0,00	0,00		0,00
2013	4 612 100,00	1 251 300,00	120 000,00	2 528 576,00	0,00	0,00	0,00		0,00
2014	4 737 500,00	1 285 400,00	120 000,00	1 471 951,67	0,00	0,00	0,00		0,00
2015	4 563 400,00	1 339 300,00	0,00	1 146 600,00	0,00	0,00	0,00		0,00
2016	5 162 500,00	1 405 100,00	0,00	1 510 551,05	0,00	0,00	0,00		0,00
2017	5 451 400,00	1 479 100,00	0,00	3 690 030,00	0,00	0,00	0,00		0,00
2018	5 655 100,00	1 534 300,00	0,00	2 780 000,00	0,00	0,00	0,00		0,00
2019	5 959 700,00	1 589 600,00	0,00	1 000 000,00	0,00	0,00	0,00		0,00
2020	6 063 300,00	1 645 100,00	0,00	520 500,00	0,00	0,00	0,00		0,00

\*\* Przeznaczenie planowanej nadwyżki budżetowej jest szczegółowo opisane w objaśnieniach.

Przewodniczący Rady  
mgr Marek Mourszala

## Wykaz przedsięwzięć do WPF

Załącznik Nr 3 do Uchwały Nr XVI/14/12 Rady Gminy Zaręby Kościelne z dnia 30 sierpnia 2012 r.

Nazwa i cel	Rozdział	Jednostka odpowiedzialna lub koordynująca	Okres realizacji		Łączne nakłady finansowe	Limit 2012	Limit 2013
			od	do			
Przedsięwzięcia ogółem					22 239 735,53	3 362 123,42	2 648 576,00
- wydatki bieżące					446 824,21	121 545,42	120 000,00
- wydatki majątkowe					21 792 911,32	3 240 578,00	2 528 576,00
1) programy, projekty lub zadania (razem)					22 239 735,53	3 362 123,42	2 648 576,00
- wydatki bieżące					446 824,21	121 545,42	120 000,00
- wydatki majątkowe					21 792 911,32	3 240 578,00	2 528 576,00
a) programy, projekty lub zadania związane z programami realizowanymi z udziałem środków, o których mowa w art. 5 ust. 1 pkt 2 i 3, (razem)					8 040 374,81	1 520 577,42	1 153 467,00
- wydatki bieżące					446 824,21	121 545,42	120 000,00
Program Operacyjny Kapitał Ludzki "Szansa" - Zwiększenie aktywności zawodowej kobiet i mężczyzn		Gminy Ośrodek Pomocy Społecznej	2010	2014	446 824,21	121 545,42	120 000,00
- wydatki majątkowe					7 593 550,60	1 399 032,00	1 033 467,00
Budowa Domu Kultury w Zarębach Kościelnych - Poprawa stanu kultury w gminie		Urząd Gminy	2016	2018	5 000 000,00	0,00	0,00
Budowa Świetlicy wiejskiej w Kępistach Borowych - Podniesienie standardu świadczonych usług kulturalnych, poprzez rozbudowę świetlicy wiejskiej.		Urząd Gminy	2009	2013	1 036 712,00	0,00	1 018 542,00
Przyspieszenie wzrostu konkurencyjności województwa mazowieckiego, przez budowanie społeczeństwa informacyjnego i gospodarki opartej na wiedzy poprzez stworzenie zintegrowanych baz wiedzy o Mazowszu - Promocja gospod		Urząd Gminy	2012	2013	13 440,00	10 155,00	3 285,00
Remont i rozbudowa świetlicy wiejskiej Swierze Zielone - Podniesienie standardu świadczonych usług kulturalnych, poprzez rozbudowę świetlicy wiejskiej.		Urząd Gminy	2009	2014	0,00	0,00	0,00





Rozbudowa świetlicy wiejskiej w miejscowości Świerze Zielone - Podniesienie standardu świadczonych usług kulturalnych - poprzez rozbudowę świetlicy wiejskiej	Urząd Gminy	2009	2012	1 033 544,60	961 915,00	0,00
Rozwój elektronicznej administracji w samorządach województwa mazowieckiego wspomagającej niwelowanie dwuczłonowości potencjału województwa - Poprawa funkcjonowania urzędu, wdrożenie standardowych i je	Urząd Gminy	2012	2013	25 410,00	13 770,00	11 540,00
Zagospodarowanie przestrzeni publicznej w części północnej Zaręb Kościelnych - Poprawa wizerunku, estetyki i funkcjonalności północnej części Zaręb Kościelnych	Urząd Gminy	2009	2012	484 444,00	413 192,00	0,00
b) programy, projekty lub zadania związane z umowami partnerstwa publicznoprywatnego (razem)				0,00	0,00	0,00
- wydatki bieżące				0,00	0,00	0,00
- wydatki majątkowe				0,00	0,00	0,00
c) programy, projekty lub zadania pozostałe (inne niż wymienione w lit a i b) (razem)				14 199 360,72	1 841 546,00	1 495 109,00
- wydatki bieżące				0,00	0,00	0,00
- wydatki majątkowe				14 199 360,72	1 841 546,00	1 495 109,00
<b>Budowa infrastruktury drogowej</b>	<b>Urząd Gminy</b>	<b>2010</b>	<b>2017</b>	<b>0,00</b>	<b>0,00</b>	<b>0,00</b>
Przebudowa drogi Gasiorów (przy stacji PKP)	Urząd Gminy	2013	2014	0,00	0,00	0,00
Przebudowa drogi Grabowo-Kielianka - Świerze Kolonia	Urząd Gminy	2010	2015	0,00	0,00	0,00
Przebudowa drogi Kępskie Borowe - Uścianek Wielki	Urząd Gminy	2016	2017	0,00	0,00	0,00
Przebudowa drogi Skłoby Średnie	Urząd Gminy	2015	2016	0,00	0,00	0,00
Przebudowa drogi transportu wiejskiego Nowa Zietoria	Urząd Gminy	2015	2016	0,00	0,00	0,00
Przebudowa drogi Uścianek Wielki - Grabowo	Urząd Gminy	2016	2017	0,00	0,00	0,00




Przebudowa drogi we wsi Chmielowo - Zawadzie	Urząd Gminy	2014	2015	0,00	0,00	0,00
Przebudowa drogi we wsi Kosuły	Urząd Gminy	2012	2013	0,00	0,00	0,00
Przebudowa drogi we wsi Nienafy Szymany w kierunku Skłody Stachy	Urząd Gminy	2014	2015	0,00	0,00	0,00
Przebudowa drogi we wsi Zgliczewo Szlacheckie	Urząd Gminy	2013	2014	0,00	0,00	0,00
Budowa nowych punktów świetlnych - Wzrost bezpieczeństwa w ruchu komunikacyjnym	Urząd Gminy	2009	2014	161 081,72	13 440,00	0,00
Budowa sali sportowej przy Publicznej Szkole Podstawowej im. Jana Pawła II w Zarebach Kościelnych - Poprawa jakości i dostępności edukacyjnej dla dzieci i młodzieży	Urząd Gminy	2009	2012	3 656 711,00	144 673,00	0,00
Modernizacja stacji uzdatniania wody i budowa przydomowych oczyszczalni etap V - Poprawa życia mieszkańców gminy i poprawa warunków dla podstawowej działalności	Urząd Gminy	2011	2014	1 406 785,00	35 000,00	1 000 000,00
Opracowanie dokumentacji wraz z nadbudową szkoły podstawowej w Zarebach Kościelnych - Poprawa warunków edukacyjnych	Urząd Gminy	2018	2020	1 600 000,00	0,00	0,00
Przebudowa drogi Gąsiorowo (przy stacji PKP) - Poprawa stanu infrastruktury drogowej	Urząd Gminy	2013	2014	215 109,00	0,00	85 109,00
Przebudowa drogi Grabowo-Kieślanka -Świerze Kolonia - Poprawa stanu infrastruktury drogowej	Urząd Gminy	2010	2015	470 294,00	13 160,00	0,00
Przebudowa drogi Kępiste Borowe - Uścianek Wielki - Poprawa stanu infrastruktury drogowej	Urząd Gminy	2016	2017	698 000,00	0,00	0,00
Przebudowa drogi przez wieś Zgliczewo Panieńskie - Poprawa stanu infrastruktury drogowej	Urząd Gminy	2009	2014	192 750,00	0,00	0,00
Przebudowa drogi Rawy-Nienafy Szymany-Budziszewo - Poprawa stanu infrastruktury drogowej	Urząd Gminy	2011	2014	712 335,00	0,00	300 000,00
Przebudowa drogi Skłody Średnie - Poprawa stanu infrastruktury drogowej	Urząd Gminy	2015	2016	462 000,00	0,00	0,00



Przebudowa drogi transportu wiejskiego Nowa Złotoria - Poprawa stanu infrastruktury drogowej	Urząd Gminy	2015	2016	286 000,00	0,00	0,00
Przebudowa drogi Uścianek Wielki - Grabowo - Poprawa stanu infrastruktury drogowej	Urząd Gminy	2016	2017	512 000,00	0,00	0,00
Przebudowa drogi we wsi Chmielewo - Zawodzie - Poprawa stanu infrastruktury drogowej	Urząd Gminy	2014	2015	470 000,00	0,00	0,00
Przebudowa drogi we wsi Kosuty - Poprawa stanu infrastruktury drogowej	Urząd Gminy	2012	2013	0,00	0,00	0,00
Przebudowa drogi we wsi Nienafy Szymany w kierunku Skłody Siachy - Poprawa stanu infrastruktury drogowej	Urząd Gminy	2014	2015	260 000,00	0,00	0,00
Przebudowa drogi we wsi Zgleczewo-Szklacheckie - Poprawa stanu infrastruktury drogowej	Urząd Gminy	2013	2014	343 000,00	0,00	10 000,00
Przebudowa w km 0+000 do 0+356 drogi dojazdowej do gruntów rolnych w Kosutach - Poprawa stanu infrastruktury drogowej	Urząd Gminy	2012	2013	243 000,00	143 000,00	100 000,00
Rozbudowa i przebudowa drogi gminnej Świerze Kolonia-Świerze Zielone-Świerze Panki-Świerze kielcze - etap II - Poprawa stanu infrastruktury drogowej	Urząd Gminy	2009	2012	2 042 424,00	1 492 273,00	0,00
Termomodernizacja budynku urzędu gminy - Poprawa warunków z zakresu ochrony środowiska - ograniczenie emisji spalin	Urząd Gminy	2010	2016	467 861,00	0,00	0,00
2) umowy, których realizacja w roku budżetowym i w latach następnym jest niezbędna dla zapewnienia ciągłości działania jednostki i których płatności przypadają w okresie dłuższym niż rok						
- wydatki bieżące				0,00	0,00	0,00
- wydatki majątkowe				0,00	0,00	0,00
3) gwarancje i poręczenia udzielane przez jednostki samorządu terytorialnego(razem)						
- wydatki bieżące				0,00	0,00	0,00

0,00	6 000,00	280 000,00	0,00	0,00	0,00	0,00	0,00	0,00	286 000,00
0,00	0,00	62 000,00	450 000,00	0,00	0,00	0,00	0,00	0,00	512 000,00
70 000,00	400 000,00	0,00	0,00	0,00	0,00	0,00	0,00	0,00	470 000,00
0,00	0,00	0,00	0,00	0,00	0,00	0,00	0,00	0,00	0,00
10 000,00	250 000,00	0,00	0,00	0,00	0,00	0,00	0,00	0,00	260 000,00
333 000,00	0,00	0,00	0,00	0,00	0,00	0,00	0,00	0,00	343 000,00
0,00	0,00	0,00	0,00	0,00	0,00	0,00	0,00	0,00	243 000,00
0,00	0,00	0,00	0,00	0,00	0,00	0,00	0,00	0,00	1 492 273,60
50 000,00	0,00	410 561,00	0,00	0,00	0,00	0,00	0,00	0,00	460 561,00
0,00	0,00	0,00	0,00	0,00	0,00	0,00	0,00	0,00	0,00
0,00	0,00	0,00	0,00	0,00	0,00	0,00	0,00	0,00	0,00
0,00	0,00	0,00	0,00	0,00	0,00	0,00	0,00	0,00	0,00
0,00	0,00	0,00	0,00	0,00	0,00	0,00	0,00	0,00	0,00
0,00	0,00	0,00	0,00	0,00	0,00	0,00	0,00	0,00	0,00

Przewodniczący Rady  
  
 mgr Marek Nowacki